

# PİYASA YORUMU

## ARAŞTIRMA

 **HALKYATIRIM**

[halkyatirim.com.tr](http://halkyatirim.com.tr) | 444 42 55

## ABD piyasaları, yaşanan teknik problemin yarattığı belirsizliğe ek olarak, imalat aktivitesinin zayıfladığına işaret eden makro veri akışı nedeniyle dalgalanmalar yaşadı

### Dün piyasalarda neler oldu?

Dün ABD piyasaları, New York borsasında yaşanan teknik problemin yarattığı belirsizliğe ek olarak, imalat aktivitesinin zayıfladığına işaret eden makro veri akışı nedeniyle dalgalanmalar yaşadı.

Yaşanan teknik bir sorun, bazı hisselerin hatalı bir şekilde büyük değişimler yaşamasına neden oldu. Bu hisseler arasında, hatalı bir şekilde %99 düşen Warren Buffet'in şirketi Berkshire Hathaway de yer alıyor. NYSE, ülkede sabah saatlerinde başlayan durum hakkında bir açıklama yaptı. Açıklamada, tamamen teknik bir sorundan kaynaklandığı belirtilirken; etkilenen hisselerde işlemlerin durdurulduğunu ifade etti. NYSE, sorunun hisse senedi fiyatlarının dalgalanmasını önlemek için tasarlanmış bir mekanizmayla ilgili olduğunu ifade etti. Sorunun araştırılmaya devam ettiği de borsanın açıklamaları arasında yer aldı.

Makro veriler cephesinde dün açıklanan ISM imalat PMI Mayıs ayı verisi aylık bazda 0,5 puan düşüşle 48,7 seviyesine gerileyerek piyasa beklentisinin altında gerçekleşti. Ödenen fiyatlar verisi de 3,9 puan düşüşle 57 seviyesine gerileyerek dört aylık yükselişini sonlandırdı. Veri piyasa beklentisinin altında gerçekleşti. Aylık bazda 3,7 puan düşüş kaydeden yeni siparişler alt endeksi 45,4 ile Mayıs 2023'ten bu yana en düşük seviyeye geriledi. İstihdam alt endeksi ise Mayıs ayında aylık bazda 2,5 puan artışla 51,1 seviyesinde gerçekleşerek, yükseliş döngüsünü üçüncü aya taşıdı.

İmalat sektörüne ilişkin üretim aktivitesinde ve fiyat baskılarında öne çıkan düşüş eğiliminin Fed'in bu yıl faiz indirimine gitmek için daha fazla alanı olabileceğine işaret ettiğini gözlemliyoruz. Bu çerçevede ABD 2 yıllık tahvil faizi %4,81, 10 yıllık tahvil faizi de %4,38 seviyesine geriledi. Faiz patikasına ilişkin olarak, Fed Watch Tool'a göre ilk faiz indiriminin 25 baz puan ile Eylül ayında gerçekleşebileceği yönündeki beklenti %51,4 seviyesine yükseldi (dün %47 seviyesindeydi). İkinci faiz indiriminin de %38,1 olasılıkla Aralık ayında gerçekleşeceği tahmin ediliyor. VIX endeksi dün 0,50 puan artışla 13,42 seviyesine hafif yükseldi.

Dow Jones endeksi %0,30 düşüşle 38.571,03 seviyesinden kapandı. S&P 500 endeksi de %0,11 artışla 5.283,40 seviyesinden tamamladı. Nasdaq endeksi ise, tahvil faizlerindeki düşüşün desteğinde %0,56 yükselişle 16.828,63 seviyesinden günü tamamladı.

### Bugün ne bekliyoruz?

Bu sabah Asya piyasalarında karışık seyir görülüyor. ABD ekonomisinin seyrine ilişkin endişelerin, Fed'in faiz patikasının öne çekileceğine baskın gelmesi piyasaların seyrinde belirleyici olan unsurlardan biri olarak öne çıkıyor. Ayrıca, bölge özelindeki gelişmelerin de piyasalardaki görünüme yön verdiğini takip ediyoruz. Özellikle, Hindistan'da genel seçim sonrası oyların sayılmaya başlanmasıyla Başbakan Modi'nin galibiyetine ilişkin beklentilerin Hindistan varlıkları üzerindeki

olumlu etkisinin güç kaybettiğini gözlemliyoruz. Bu sabah Nifty 50 ve BSE Sensex endeksleri %2'yi aşan değer kayıpları kaydediyor. IDX Composite endeksi ise %1,44 artıda. Hang Seng endeksi %0,12 artış kaydederken, KOSPI endeksi %0,49 değer kaybediyor. Shanghai endeksi yatay seyir izlerken, Nikkei 225 ve S&P ASX 200 endeksleri sorasıyla %0,35 ve %0,16 ekside.

ABD vadelielerde yatay seyir gözleniyor.

Bugün ABD'de JOLTS açık iş pozisyonları ve fabrika siparişleri verilerine ek olarak dayanıklı mal siparişleri verisinin revizyonları takip edilecek. JOLTS açık iş pozisyonları Nisan ayı verisinin 128k düşüşle 8,36 mn seviyesine gerilemesi bekleniyor. Fabrika siparişleri verisinin aylık bazda %0,6 artış göstermesi öngörülüyor. Öncü olarak manşet ve çekirdek bazda sırasıyla %0,7 ve %0,4 artışlar kaydeden dayanıklı mal siparişleri verisinin de aynı seviyelerde teyit edilmesi bekleniyor.

### Gelecek gündemde neler var?

Yarın ABD'de haftalık mortgage başvuruları, ADP özel sektör istihdamı değişimi ve ISM hizmet PMI verilerine ek olarak S&P Global hizmet PMI verisinin ikinci okuması takip edilecek. Hatırlanacağı üzere 24 Mayıs haftasında haftalık mortgage başvuruları %5,7 düşüş kaydetmişti. ADP özel sektör istihdamı verisi cephesinde de Mayıs ayı verisine ilişkin piyasa beklentisi 175k seviyesinde bulunuyor. ISM hizmet PMI verisinin de aylık bazda 1,6 puan artışla 51 seviyesine yükselmesi bekleniyor. Alt endekslere ilişkin olarak ise piyasa beklentisi bulunmuyor. Ancak hatırlanacağı üzere ödenen fiyatlar verisi Nisan ayında aylık bazda 5,8 puan artışla 59,2'ye yükselmişti. İstihdam endeksi ise 2,6 puan düşüşle 45,9'a gerilemişti. Yeni siparişler verisi de 2,2 puan düşüşle 52,2 seviyesinde gerçekleşmişti. Öncü olarak aylık bazda 3,5 puan artışla 54,8 seviyesindeki seyrini sürdüren hizmet PMI verisinin aynı seviyede teyit edilmesi bekleniyor. Euro Bölgesi cephesinde ÜFE verisine ek olarak S&P Global hizmet PMI verisinin ikinci okuması takip edilecek. Nisan ayı ÜFE verisinin aylık ve yıllık bazda sırasıyla %0,6 ve %5,3 düşüşler kaydetmesi bekleniyor. Öncü olarak aylık bazda değişim göstermeyerek 53,3 seviyesindeki seyrini sürdüren hizmet PMI verisinin aynı seviyede teyit edilmesi bekleniyor. Asya cephesinde de Japonya'da hizmet PMI verisinin ikinci okuması izlenecek. Hatırlanacağı üzere hizmet PMI öncü verisi aylık bazda 0,7 düşüşle 53,6 seviyesine gerilemişti. Çin cephesinde de Caixin hizmet PMI verisi takip edilecek. Mayıs ayı verisinin aylık bazda değişim göstermeyerek 52,5 seviyesindeki seyrini sürdüreceği öngörülüyor.

## ABD Piyasaları

Değişimler	Kapanış	Günlük değ.	Haftalık değ.	Aylık değ.	Yıllık değ.
Dow Jones	38,571.0	▼ -0.30%	▼ -1.28%	▼ -0.80%	▲ 2.34%
Nasdaq	16,828.7	▲ 0.56%	▼ -0.54%	▲ 3.20%	▲ 12.11%
S&P 500 Vadeli*	5,298.5	▲ 0.02%	▼ -0.43%	▲ 0.73%	▲ 9.93%

## Avrupa Piyasaları

Değişimler	Kapanış	Günlük değ.	Haftalık değ.	Aylık değ.	Yıllık değ.
Dax	18,608.2	▲ 0.60%	▼ -0.46%	▲ 2.94%	▲ 11.08%
FTSE 100	8,262.8	▼ -0.15%	▼ -0.66%	▲ 4.13%	▲ 6.85%
MSCI Europe	2,155.8	▲ 0.43%	▲ 0.07%	▲ 2.87%	▲ 6.70%

## Asya Piyasaları ve Asya GOÜ Piyasaları

Değişimler	Kapanış	Günlük değ.	Haftalık değ.	Aylık değ.	Yıllık değ.
Shanghai Bileşik*	3,074.7	▼ -0.12%	▼ -2.64%	▲ 0.86%	▲ 3.35%
Kospi	2,666.3	▼ -0.61%	▼ -0.79%	▼ -1.44%	▲ 0.41%
Hong Kong*	18,462.7	▲ 0.32%	▼ -0.79%	▲ 9.71%	▲ 8.30%
IDX Composite - Endonezya	7,129.5	▲ 1.33%	▼ -0.79%	▼ -1.72%	▼ -1.97%
TAIEX - Tayvan	21,315.1	▼ -1.03%	▼ -1.16%	▲ 2.50%	▲ 18.87%
MSCI GOU Asya	584.4	▲ 2.38%	▼ -0.80%	▲ 3.61%	▲ 7.70%

## Diğer Gelişmekte Olan Ülke Piyasaları

Değişimler	Kapanış	Günlük değ.	Haftalık değ.	Aylık değ.	Yıllık değ.
BIST 100 - Türkiye	10,556.8	▲ 1.50%	▼ -1.12%	▲ 7.57%	▲ 41.32%
MOEX - Rusya	3,141.4	▼ -2.36%	▼ -7.51%	▼ -7.99%	▲ 1.37%
WIG - Polonya	86,832.7	▲ 0.60%	▼ -2.15%	▲ 3.74%	▲ 10.67%
Prag SE - Prag	1,552.4	▼ -0.08%	▼ -0.63%	▲ 1.03%	▲ 10.10%
S&P/BMV IPC - Meksika	51,863.4	▼ -6.01%	▼ -6.41%	▼ -9.91%	▼ -9.75%
Merval - Arjantin	1,659,247.6	▲ 0.47%	▲ 9.10%	▲ 32.40%	▲ 78.47%
Tel Aviv 35 - İsrail	2,019.4	▲ 1.13%	▲ 2.33%	▲ 2.00%	▲ 8.94%
Tedavul All - Suudi Arabistan	11,808.3	▲ 1.58%	▼ -2.59%	▼ -7.06%	▼ -1.04%
FTSE/JSE All - Endonezya	77,746.2	▲ 1.36%	▼ -1.77%	▲ 2.99%	▲ 1.65%
DFM General - Birleşik Arap Emirlikleri	3,993.0	▲ 0.38%	▼ -0.49%	▼ -5.97%	▼ -1.40%

\*Haftalık değişim, önceki haftanın son işlem günü; aylık değişim, önceki ayın son işlem günü; yıllık değişim ise yılın son işlem gününe göre değişimi ifade eder.

Asya piyasalarında görülen karışık seyre karşın, gerileyen petrol fiyatlarının da desteğinde, endeksin ılımlı alıcılı başlangıç yapacağını tahmin ediyoruz

### Dün piyasalarda neler oldu?

Dün BIST 100 endeksi güne %0,41 artışla 10.443,16 puandan başlangıç yaptı. Sabah saatlerinde 10.334,77 seviyesine kadar gerileyen endeks, bu seviyeden gelen tepki alımlarının ardından 10.491 – 10.396 bandında dalgalandı. İlerleyen saatlerde yeniden güçlenen alımların etkisiyle 10.563,81 seviyesini test eden endeks, %1,50 artışla 10.556,80 seviyesinden kapandı. Bankacılık endeksi günü %1,64 değer kazancıyla tamamlarken, sanayi endeksi günü %0,54 artış kaydetti. Günlük işlem hacmi ise 115,14 milyar TL seviyesinde gerçekleşti.

### Bugün ne bekliyoruz?

Asya piyasalarında görülen karışık seyre karşın, endeksin ılımlı alıcılı başlangıç yapacağını tahmin ediyoruz. Petrol fiyatlarındaki düşüşün de destekleyici etki yaratabileceğini düşünüyoruz.

Bugün yurt içinde Mayıs ayı Reel Efektif döviz kuru verisi takip edilecek. Hatırlanacağı üzere Nisan ayı verisi 1,67 puan artışla 59,77 seviyesine yükselmişti.

### Gelecek gündemde neler var?

Cuma günü yurt içinde Hazine nakit dengesi verisi takibimizde olacak. Hatırlanacağı üzere Nisan ayı verisi 237 mlr TL açık olarak gerçekleşmişti

#### BIST Verileri

Endeksler	BIST 100	BIST Banka	BIST Sınai
Kapanış	10,556.8	15,309.9	14,281.6
Günlük Değ.	▲ 1.50%	▲ 1.64%	▲ 0.54%
Haftalık Değ.	▼ -0.94%	▲ 0.91%	▼ -3.27%
Yıllık Değ.	▲ 41.32%	▲ 75.63%	▲ 23.84%
Hacim (milyar TL)	115.1	23.6	51.9
Günlük Değ.	▼ -14.88%	▼ -34.24%	▲ 0.39%
3 Aylık Ortalama Hacim (milyar TL)	104.5	20.3	55.6
Günlük Değ. - 3 Aylık Ort.	▲ 10.18%	▲ 16.10%	▼ -6.49%

\*Haftalık değişim, önceki haftanın son işlem günü; yıllık değişim ise yılın son işlem gününe göre değişimi ifade eder.

#### Türkiye Kapanışının Ardından Piyasalar

	Türkiye Kapanışı	Türkiye Açılışı Öncesi	Değişim
\$/TL	32.1892	32.1790	▼ -0.03%
€/§	1.0881	1.0906	▲ 0.23%
Altın	2,338.7	2,348.1	▲ 0.40%

\*Türkiye Açılışı Öncesi için belirtilen rakamlar, bir önceki günün kapanış verileridir.

#### Türkiye - Ülke Risk Primleri (CDS)

Değişimler	03/06/24	Günlük değ.	Haftalık değ.	Aylık değ.	Yıllık değ.
Türkiye 2 Yıllık	127.4	● -5.53%	● -5.53%	● -10.5%	● -75.2%
Türkiye 5 Yıllık	253.2	● -2.31%	● -2.31%	● -7.8%	● -54.1%
Türkiye 10 Yıllık	341.5	● -1.83%	● -1.83%	● -4.5%	● -38.9%



## Tahvil ve Döviz Piyasaları

Haftanın ilk işlem gününde Euro Bölgesi Mayıs ayı İmalat PMI verisi 47,3 ile beklentilere paralel açıklanırken ABD ISM İmalat endeksi verisi 48,7 ile beklentilerin altında açıklandı. Veriler sonrası tahvil piyasalarında alıcılı seyir izlendi. Gün içinde ABD 10 yıllık tahvil faizi 7 bp azalışla %4,42, Almanya 10 yıllık tahvil faizi 7 bp azalışla %2,58 seviyesinden işlem gördü.

Türkiye'nin 5 yıllık Dolar cinsi CDS risk primi 4 bp azalışla 256 bp'dan işlem görürken, Mayıs 2034 vadeli 10 yıllık Eurobond faiz getirisi 8 bp azalışla %7,47 seviyesinden işlem gördü.

Döviz tarafında majör para birimleri ABD Dolar'ı karşısında değer kazandı. Euro / Dolar paritesi 1,0880 seviyesine yükselirken, Dolar Endeksi 104,368 seviyesine geriledi. Dengeli seyrini sürdüren Dolar / TL kuru ise 32,20 seviyesinden işlem gördü.

Yurt içi tarafta, TÜİK tarafından açıklanan Mayıs ayı enflasyon verisi takip edilirken, aylık %3,37, yıllık %75,45 ile beklentilere üzerinde açıklandı. Veri sonrası TL tahvil piyasalarında alıcılı seyir izlendi. 2 yıllık gösterge tahvil bileşik faizi 15 bp azalışla %41,46, 10 yıllık gösterge tahvil bileşik faizi ise 18 bp azalışla %27,44 seviyesinden günü tamamladı. BİST Kesin Alım Satım Pazarı'nda işlem hacmi 13,5 milyar TL'ye yükseldi.

Hazine dün Şubat 2026 vadeli Sabit Kuponlu tahvilin yeniden ihracından %41,94 ortalama yıllık bileşik faizle 45 milyar 814 milyon TL ve Mayıs 2029 vadeli TÜFE'ye Endeksli tahvilin yeniden ihracından %3,49 ortalama yıllık bileşik faizle 10 milyar 842 milyon TL borçlandı. Bugün ise Haziran 2027 vadeli TÜFE'ye Endeksli Kira Sertifikasının doğrudan satışı, Nisan 2031 vadeli Değişken Faizli tahvilin yeniden ihracı ve Ekim 2033 vadeli Sabit Kuponlu tahvilin yeniden ihracını gerçekleştirecek.

TCMB tarafından yayınlanan haftalık menkul kıymet verilerine göre ÖSBA stoku 24 Mayıs ile biten haftada bir önceki haftaya göre 3,9 milyar TL artarak 347,8 milyar TL'ye yükseldi. İlgili haftada ÖSBA stokunu en çok artıran grup 2,4 milyar TL ile yatırım fonları olurken, en çok azaltan grup 1,2 milyar TL ile genel yönetim oldu.

10 Yıllık Tahvil Faizleri (\$ / € / £ / ¥)				
Ülkeler	Son Getiri (%)	Net Değişim		
		Günlük	Haftalık	Ybb
Türkiye	7.47	-0.08	-0.08	0.39
ABD	4.42	-0.07	-0.05	0.58
İngiltere	4.24	-0.07	0.00	0.53
Almanya	2.58	-0.08	-0.03	0.61
Fransa	3.08	-0.05	-0.04	0.54
İspanya	3.10	-0.01	0.00	0.14
İtalya	3.88	-0.09	-0.06	0.14

Gelişmekte Olan Ülke Para Birimleri				
	Son Fiyat	Değişim (%)		
		Günlük	Haftalık	Ybb
Türk Lirası	32.20	-0.06	-0.02	9.24
G. Afrika Randı	18.56	-1.25	-1.25	1.47
Rus Rublesi	89.18	-1.33	-1.33	-0.08
Meksika Pesosu	17.49	2.87	2.87	3.03
Kore Wonu	1,373	-0.71	-0.71	6.05
Hindistan Rupee	83.12	-0.38	-0.39	-0.16
Endonezya Rupiah	16,210	-0.28	-0.28	5.30
Macar Forinti	360.04	0.30	0.26	3.79
Brezilya Reali	5.22	-0.40	-0.41	7.66

TL Piyasa Faiz Oranları	
	(%)
Politika Faizi (Haftalık Borç verme)	50.00
Gecelik Borç Al. /Borç Ver. Faizi	47 / 53
TCMB Ağır. Ort. Fon.	50.00
TLREF	52.67
TCMB Toplantı Tarihi	27 Haziran 2024

Özel Sektör Borçlanma Araçları Yatırımcı Grubu Dağılımı (milyon TL)				
	24.05.2024	17.05.2024	Fark	30.12.2022
TOPLAM	347,866	343,938	3,927	216,112
Yatırım Fonları	120,159	117,702	2,457	84,512
Bankalar	82,238	81,736	502	38,294
Emeklilik Fonları	40,574	40,649	- 75	26,954
Genel Yönetim	21,726	22,946	- 1,221	18,446
Hanehalkı	35,629	34,006	1,623	16,955
Sigorta Şirketleri	14,900	14,837	62	14,003
Finansal Olmayan Kuruluşlar	17,460	17,350	111	9,734
Kar Amacı Olmaya Kuruluşlar	1,771	1,759	12	2,741
Diğer Finansal Araçlar	2,660	2,537	123	1,620
Yurt Dışı Yerleşikler	9,117	8,775	342	1,187
Finansal Yardımcılar	1,631	1,640	- 9	1,008
Merkez Bankası	-	-	-	660

# MAPLA BİYOTEKNOLOJİ FONLABÜYÜSÜN'DE Yatırım Turuna Başladı!

[fonlabuyusun.com](http://fonlabuyusun.com)



## Yurt İçi Haberler

**Hazine ve Maliye Bakanlığı**, dün gerçekleştirdiği 2 tahvil ihalesiyle 56 milyar 656,1 milyon lira borçlanmaya gitti. İlk ihalede, 2 yıl (623 gün) vadeli, 6 ayda bir yüzde 18,5 kupon ödemeli, sabit kuponlu devlet tahvilinin yeniden ihracı yapıldı. İhalede basit faiz yüzde 38,28, bileşik faiz yüzde 41,94 oldu. Nominal teklifin 67 milyar 220,6 milyon lirayı bulduğu ihalede, nominal satış 20 milyar 975 milyon lira, net satış 22 milyar 814 milyon lira olarak gerçekleşti. Kamudan gelen 3 milyar liralık teklifin tamamının karşılandığı ihalede, piyasa yapımcılarından 46 milyar 661,2 milyon liralık teklif alındı ve bu kesime 20 milyar liralık satış yapıldı. İkinci ihalede, 5 yıl (1792 gün) vadeli, 6 ayda bir yüzde 1,24 reel kupon ödemeli, TÜFE'ye endeksli devlet tahvili yeniden ihraç edildi. İhalede reel basit faiz yüzde 3,46, reel bileşik faiz yüzde 3,49 oldu. Nominal teklifin 12 milyar 720 milyon lirayı bulduğu ihalede, nominal satış 4 milyar 915 milyon lira, net satış 4 milyar 842,1 milyon lira olarak gerçekleşti. Kamudan gelen 3 milyar liralık teklifin tamamının karşılandığı ihalede, piyasa yapımcılarından 5 milyar 126 milyon liralık teklif alındı ve bu kesime 3 milyar liralık satış yapıldı. Hazine, böylece 2 tahvile toplam 56 milyar 656,1 milyon lira borçlandı.

**Öncü dış ticaret verilerine göre** Mayıs ayında geçen yılın aynı ayına göre; ihracat %11,4 oranında artışla 24,07 milyar dolar, ithalat %10,3 oranında azalışla 30,59 milyar dolar oldu. Ocak-Mayıs döneminde ihracat %4,5 oranında artışla 106,91 milyar dolar, ithalat %9,3 oranında azalışla 143,67 milyar dolar olarak gerçekleşti. Bakan Bolat Mayıs ayında, ihracattaki artış ve ithalattaki azalışın etkisiyle dış ticaret açığının yıllık bazda %48 azalarak 6,5 milyar dolara gerilediğini söyledi.

**İşçi emeklisinin zam oranı** Mayıs ayı itibarıyla en az %22,72 olarak netleşti. Memur ve memur emeklisi de %17,38 zam alacak.

Nisan ayında 49,3 olarak gerçekleşen **manşet PMI**, Mayıs'ta 48,4'e gerileyerek üst üste ikinci ay eşik değer 50,0'nin altında kaldı. Son veriler sektörün faaliyet koşullarındaki yavaşlamanın ılımlı olmakla birlikte 2024 başından bu yana en belirgin düzeyde gerçekleştiğine işaret etti.

**Mayıs ayında TÜFE enflasyonu** %3,37 ile beklentilerin hafif üzerinde gerçekleşirken; düşük bazın da etkisiyle, yıllık enflasyonun %69,80'den %74,45'e hızlı bir yükseliş göstermesine neden oldu. Diğer taraftan, baz etkisinin terse dönmesiyle, yıllık enflasyonun bu seviyelerde tepe yapmış olabileceğini, Haziran'dan itibaren düşüş trendine gireceğini ve Temmuz'dan itibaren de düşüşün %45-50 bandına doğru hız kazanabileceğini öngörmeye devam ediyoruz. İç talepte yavaşlama ve sıkışmanın gecikmeli etkilerinin de bu öngörümüzü desteklemesini bekliyoruz. Yıl sonunda yıllık enflasyonun %44'e gerileyebileceği yönündeki öngörümüzü koruyoruz.

**Hazine ve Maliye Bakanı Sayın Şimşek** yıllık enflasyonda en yüksek seviyenin bu ay görüldüğünü ve enflasyonda kalıcı düşüşün haziranda başlayacağını söyledi.

**TÜSEDAD** Mayıs ayı soğutulmuş çiğ süt üretim maliyetini litre başına 17,71 TL olarak açıklarken, tavsiye fiyatının 21,25 TL olması gerektiğini duyurdu. USK'nın hesabına göre ise çiğ süt üretim maliyeti 12,30 TL ve tavsiye edilen satış fiyatı 14,65 TL. Arada yüzde 44'lük bir fark var.

**Ticaret Bakanlığı** tarafından açıklanan verilere göre, Mayıs ayında tüketim malı ithalatı bir önceki yılın aynı dönemine göre yüzde 20 artarak 5 milyar dolar olarak gerçekleşti. Söz konusu dönemde yıllıklandırılmış tüketim malı ithalatı ise 51,7 milyar dolar ile rekor seviyede gerçekleşti. Mayıs ayı itibarı ile hammadde ve yatırım malları ithalatında ise gerileme kaydedildi. Ticaret Bakanlığı verilerine göre hammadde ithalatı yüzde 16,4 düşüşle 21,8 milyar dolar oldu. Yatırım malları ithalatı ise yüzde 5,4 azalarak 4 milyar 510 milyona geriledi.

**Mayıs ayı enflasyon verileri** üzerinden yapılan hesaplama göre Haziran ayında işyerleri kiralalarında uygulanabilecek tavan zam oranı yüzde 62,51 olarak gerçekleşti.

## Yurt Dışı Haberler

**Rusya'da tahvil getirileri**, en son Başkan Vladimir Putin'in 2014'te Kırım'ı ilhak etmesi ve ardından gelen uluslararası yaptırımların ardından görülen seviyelere ulaştı. Bu durum, Şubat 2022'de Ukrayna'nın işgaliyle bağlantılı harcamalar artarken, hükümetin kalıcı bütçe açığını kapatmak için mevcut tek pazarından borç almasını zorlaştırıyor. Rusya, gayri safi yurt içi hasılanın yüzde 0,9'u olarak öngörülen mali açığın kapatılmasına yardımcı olmak için bu yıl yurt içi tahvil satışlarında 4,1 trilyon ruble (46 milyar dolar) hedefledi. Interfax'in haberine göre, Pazartesi günü bakanlık 2024 bütçe açığı tahminini 1,595 trilyon rubleden 2,12 trilyon rubleye veya GSYİH'nın yüzde 1,1'ine yükseltti. Geçtiğimiz ay iki ihale, bakanlığın yatırımcılardan yeterli talep bulamaması nedeniyle başarısızlıkla sonuçlandı. Bir diğeri ise "piyasadaki artan oynaklık nedeniyle" önceden iptal edilmişti.

**Brent petrol**, OPEC+'nın talep görünümüne ve grup dışından gelen güçlü arza ilişkin endişelere rağmen kesintileri 2025 yılında aşamalı olarak kaldırmaya başlama konusunda anlaşmaya varmasının ardından 80 doların altına geriledi.

**Eski Dallas Fed Başkanı Kaplan** bu yaz faiz indirimi beklemediğini söyledi.

**Uluslararası Hava Taşımacılığı Birliği (IATA)**, son grevlere rağmen hava yolu şirketlerinin personel maliyetlerini dizginlemesi sayesinde dünya genelinde sektörün bu yıl \$30.5 mlr kâr elde etmesini beklediğini açıkladı. Yıllık kâr beklentisi, 2023'te yukarı revize edilerek \$27,4 mlr'a yükseltildi.



## Yurt Dışı Haberler

**IMF**, Ukrayna'ya yönelik kredi programının dördüncü incelemesini tamamlarken yaklaşık 2,2 milyar dolarlık ödeme için ön anlaşmaya vardı. Fondan yapılan açıklamada, IMF ve Ukraynalı yetkililerin toplam 15,6 milyar dolarlık 4 yıllık finansman paketinin dördüncü incelemesine ilişkin personel düzeyinde anlaşığı aktarıldı. Açıklamada, IMF İcra Direktörleri Kurulu'nun onayına bağlı olarak Ukrayna'nın yaklaşık 2,2 milyar dolara erişebileceği kaydedildi. Makroekonomik istikrarı sürdürmek ve ekonomik reformları ilerletmek için güncellenmiş bir dizi ekonomik ve mali politika üzerinde de anlaşmaya varıldığı belirtilen açıklamada, Ukrayna ekonomisinin 2024'ün ilk çeyreğinde dirençli büyüme göstermeye ve enflasyonla mücadeleyi sürdürmeye devam ettiği bildirildi. Açıklamada, ancak risklerin yüksek olduğu ve savaş devam ettikçe arttığına da işaret edilerek, yılın geri kalanına ilişkin görünümün oldukça belirsiz olmaya devam ettiği aktarıldı.

**Tesla**'nın emniyet kemeri uyarı sistemindeki arıza nedeniyle ABD'de 125.227 aracını geri çağıracağı bildirildi.

Avrupa Komisyonu'nun Enerjiden Sorumlu Üyesi Kadri Simson, Rusya'nın sıvılaştırılmış doğal gaz (LNG) sevkiyatını hedef alan yeni Avrupa yaptırımlarının Asyalı alıcıları etkilemeyeceğini söyledi.

**Avrupa Birliği**, Ukrayna'daki savaşı nedeniyle Rusya'ya yönelik 14. yaptırım paketinin bir parçası olarak, Rus LNG'sinin üçüncü ülkelere aktarılması için AB tesisleri tarafından yeniden yükleme hizmetlerinin yasaklanmasını önerdi. Bu durum AB'ye yapılan ithalatı etkilemeyecek. AB ayrıca Arctic LNG ve Murmansk LNG gibi inşa halindeki LNG projelerinin tamamlanması için AB operatörlerinin yeni yatırımlarını ve mal, teknoloji ve hizmet tedariklerini de yasaklayacak.

**ABD Başkanı Joe Biden**, Rusya'nın işgalinin neden olduğu aksamaları gerekçe göstererek, ABD'nin Ukrayna çeliğine uyguladığı gümrük vergilerini geçici olarak askıya alma süresini bir yıl daha uzatacağını söyledi. Washington, Ukrayna çeliğine yönelik gümrük vergilerini ilk olarak Mayıs 2022'de, Rus işgalinin başlamasından sonra bir yılına askıya almış ve Mayıs 2023'te askıya alma süresini uzatmıştı.

**Avustralya'nın bağımsız ücret belirleme kurumu**, ulusal asgari ücreti büyük ölçüde enflasyona paralel olarak %3,75 oranında artırdı. Asgari ücret 1 Temmuz'dan itibaren saat başına 24.10 Avustralya dolarına (16.05 USD) yükselecek ve bu da Avustralya işgücünün yaklaşık beşte biri ya da yaklaşık 2.6 milyon çalışan için haftada fazladan 33 Avustralya doları anlamına gelecek. Adil Çalışma Komisyonu yıllık değerlendirmesinde, hayat pahalılığı baskısının en çok düşük gelirlili çalışanları vurduğunu, ancak enflasyonun %5,75'lik bir artış verdiği geçen yılın bu dönemine göre oldukça düşük olduğunu belirtti.

**Eurostat** verilerine göre, Euro Bölgesi'nde TÜFE Mayıs'ta aylık yüzde 0,2 arttı. Yıllık artış da yüzde 2,6 seviyesinde gerçekleşti. Bloomberg anketine katılan ekonomistlerin beklentileri yüzde 2,5 artış olması yönündeydi. Euro Bölgesi'nde çekirdek TÜFE ise Mayıs'ta yıllık yüzde 2,9 arttı. Beklenti ise yüzde 2,7'di. Hizmet sektörünü yüzde 2,6 ile gıda, alkol ve tütün ürünleri, yüzde 0,8 ile enerji dışı sanayi ürünleri ve yüzde 0,3 ile enerji ürünleri izledi. AB uyumlu verilere göre enflasyon mayısta Belçika'da yüzde 4,9, Hırvatistan'da 4,3, Portekiz'de 3,9, İspanya'da 3,8, Almanya'da 2,8, Fransa'da 2,7 ve İtalya'da yüzde 0,8 olarak tespit edildi.

**Dünya Bankası ve IMF**, ülkelerin iklim değişikliği tehdidiyle mücadele kapsamındaki eylemlerini artırmalarına yardımcı olmak için işbirliğini geliştiriyor. Dünya Bankası ile IMF'den yapılan ortak açıklamada, işbirliğinin politika reformları ve iklim yatırımlarına yönelik bütünlük yaklaşım yoluyla ülkelerin iklim stratejilerine kritik destek sağlayacağı, iki kurumun kendi yetkileri dahilinde, ülke odaklı reform programlarını geliştirmek için analiz, teknik yardım, finansman ve politika uzmanlıklarını kullanacağı kaydedildi.

**Güney Afrika Cumhuriyeti'nde** 29 Mayıs'ta düzenlenen genel seçimin resmi olmayan sonuçlarına göre, ülkenin ilk siyahi devlet başkanı Nelson Mandela'nın partisi Afrika Ulusal Kongresi'nin (ANC) 30 yıllık tek başına iktidarı sona erdi. Güney Afrika Seçim Komisyonu (IEC) verilerine göre, sandıkların yüzde 99,9'u açılırken, 2019 seçimlerinde yüzde 57 oy alan ANC'nin oy oranı, bu seçimde yüzde 40'a geriledi. Buna göre, Mandela'nın partisi ANC, 1994'ten beri ilk kez parlamentodaki çoğunluğu kaybetmiş oldu. Bu durum, Güney Afrika'nın ilk kez koalisyon hükümeti tarafından yönetilmesi anlamına geliyor.

Sandık çıkış anketlerine göre **Meksika**'da yapılan devlet başkanlığı seçimlerinde Claudia Sheinbaum, ülkenin ilk kadın devlet başkanı oldu.

**Japonya'nın batısındaki İşikawa eyaletinde** 6 büyüklüğünde deprem meydana geldi. Yerel saatle 06.31'de 10 kilometre derinlikte kaydedilen deprem sonrası tsunami uyarısı yapılmadı. Aynı bölgede yerel saatle 06.40'ta 4,8 büyüklüğünde ikinci bir deprem kaydedildi. İşikawa Eyalet Valiliğine göre depremlerde Noto Yarımadasında yer alan Wajima kentinde 5 bina çöktü. Yerel idare birimlerinin aktardığına göre depremlerde hayatını kaybeden olmadı. Sarsıntılar İşikawa genelinde, yakındaki Fukui ve Niigata dahil çevre eyaletlerde hissedildi. İşikawa'da bulunan Şika Nükleer Santrali ile Niigata'da bulunan Kaşiwazaki-Kariwa Nükleer Santralinde anormallik saptanmadı. East Japan Railway açıklamasına göre depremler nedeniyle Hokuriku ve Joetsu hızlı tren hatlarında geçici durdurular yaşandı. JMA, bölgede artçı sarsıntıların bir hafta sürebileceğini duyurdu.



## Şirket Haberleri

**Doğanlar Mobilya (DGNMO, Nötr):** Doğanlar Mobilya, 1 TL nominal değerli paya ödenecek kar payını net 0,2857142 TL olarak genel kurulun onayına sunacak. Temettü verimliliği son kapanış fiyatına göre %2'ye işaret ediyor.

Hisse Verileri		Piyasa Çarpanları	
Hisse Kodu	DGNMO	F/K	7,1
Cari Fiyat (TL)	14,50	FD/FAVÖK	4,8
52H En Yüksek (TL)	16,50	FD/Satışlar	0,8
52H En Düşük (TL)	5,91	PD/DD	2,3
Piyasa Değeri (mn TL)	5.075,0	Relatif Performans	
Piyasa Değeri (mn USD)	157,9	S1H	8,3%
Halka Açıklık Oranı (%)	57%	S1A	-3,5%
Endeks Payı (BIST100)	0,0%	S3A	10,4%
Temettü Verimi	0,0%	S1Y	4,7%
3A Hacim (mn TL)	58,5	YB	13,4%

**Kalekim (KLKIM, Nötr):** Kalekim, 1 TL nominal değerli paya ödenecek kar payını net 0,1413043 TL olarak genel kurulda onayladı. Teklif edilen nakit kar payı için hak kullanım tarihi 12 Haziran 2024 olup, temettü verimliliği son kapanış fiyatına göre %0,6'ya işaret ediyor.

Hisse Verileri		Piyasa Çarpanları	
Hisse Kodu	KLKIM	F/K	25,9
Cari Fiyat (TL)	24,22	FD/FAVÖK	10,3
52H En Yüksek (TL)	36,42	FD/Satışlar	2,3
52H En Düşük (TL)	12,25	PD/DD	4,6
Piyasa Değeri (mn TL)	11.141,2	Relatif Performans	
Piyasa Değeri (mn USD)	346,7	S1H	-0,7%
Halka Açıklık Oranı (%)	30%	S1A	-10,1%
Endeks Payı (BIST100)	0,0%	S3A	-38,1%
Temettü Verimi	0,6%	S1Y	-26,7%
3A Hacim (mn TL)	61,1	YB	-28,7%

**Skor Kart:** Şirketler ile ilgili Skor Kart'lara [buradan](#) ulaşabilirsiniz. Hisse senedine ilişkin güncel piyasa verilerinin yanı sıra, şirketin son 16 çeyreğine ilişkin önemli rasyo ve finansal verilerinin sunulduğu bir data setidir. Skor Kart ile bilanço dönemlerini takip edebilir, şirket bilançoları dahil tüm finansal verilere ulaşabilir ve güvenli yatırımın avantajlarından faydalanabilirsiniz.

## Şirket Haberleri

**Şişecam (SISE, Nötr):** Pay geri alım işlemleri kapsamında, 3 Haziran 2024 tarihinde 48,64 TL- 49,34 TL fiyat aralığından (ortalama 48,88 TL) 1.850.000 adet pay geri alınmış olup, Şirketin sahip olduğu SISE payları 61.778.416 adede ulaştı (Şirket sermayesine oranı %2,02).

Hisse Verileri		Piyasa Çarpanları	
Hisse Kodu	SISE	F/K	10,6
Cari Fiyat (TL)	48,96	FD/FAVÖK	13,2
52H En Yüksek (TL)	56,67	FD/Satışlar	1,4
52H En Düşük (TL)	38,73	PD/DD	1,0
Piyasa Değeri (mn TL)	149.975,0	Relatif Performans	
Piyasa Değeri (mn USD)	4.667,2	S1H	-7,5%
Halka Açıklık Oranı (%)	49%	S1A	-6,2%
Endeks Payı (BIST100)	2,5%	S3A	-17,5%
Temettü Verimi	1,3%	S1Y	-87,3%
3A Hacim (mn TL)	1.861,4	YB	-33,0%

**Kocaer Çelik (KCAER, Pozitif):** Şirket Mayıs ayında MENA bölgesi başta olmak üzere, Amerika kıtası, Avrupa ve Türkiye'den ağırlıklı olarak katma değerli ürünlere yönelik toplam 38.137.080 Amerikan doları tutarında çelik profil siparişi aldı.

Hisse Verileri		Piyasa Çarpanları	
Hisse Kodu	KCAER	F/K	29,2
Cari Fiyat (TL)	52,75	FD/FAVÖK	16,3
52H En Yüksek (TL)	69,15	FD/Satışlar	2,4
52H En Düşük (TL)	15,30	PD/DD	4,9
Piyasa Değeri (mn TL)	34.686,8	Relatif Performans	
Piyasa Değeri (mn USD)	1.079,4	S1H	1,5%
Halka Açıklık Oranı (%)	24%	S1A	-16,8%
Endeks Payı (BIST100)	0,3%	S3A	-20,0%
Temettü Verimi	0,5%	S1Y	121,5%
3A Hacim (mn TL)	622,7	YB	35,7%

**Skor Kart:** Şirketler ile ilgili Skor Kart'lara [buradan](#) ulaşabilirsiniz. Hisse senedine ilişkin güncel piyasa verilerinin yanı sıra, şirketin son 16 çeyreğine ilişkin önemli rasyo ve finansal verilerinin sunulduğu bir data setidir. Skor Kart ile bilanço dönemlerini takip edebilir, şirket bilançoları dahil tüm finansal verilere ulaşabilir ve güvenli yatırımın avantajlarından faydalanabilirsiniz.

## Çarpanlar Bazında BIST

### BIST 100 F/K (Cari)

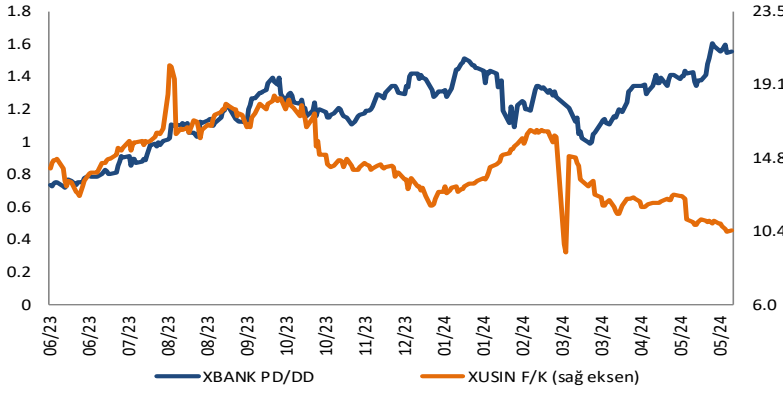


### BIST100 F/K Çarpanı (Cari)

	Son 3 Ay	Son 1 Yıl
Kapanış		7.09x
Minimum	6.59x	5.32x
Maksimum	7.67x	7.88x
Ortalama	7.21x	6.76x
Minimuma Uzaklık	0.50x	1.78x
Maksimuma Uzaklık	-0.58x	-0.79x
Performans	3.7%	24.6%

*Mevcut durumda, son üç aylık ortalama çarpan seviyesine %2; son bir yıllık ortalama çarpan seviyesine %4.8 yakınız.*

### XBANK PD/DD (Cari) / XUSIN F/K (Cari)



### XBANK PD/DD Çarpanı (Cari)

	Son 3 Ay	Son 1 Yıl
Kapanış		1.58x
Minimum	0.99x	0.72x
Maksimum	1.61x	1.61x
Ortalama	1.31x	1.20x
Minimuma Uzaklık	0.59x	0.86x
Maksimuma Uzaklık	-0.03x	-0.03x
Performans	21.1%	118.1%

*Mevcut durumda, son üç aylık ortalama çarpan seviyesine %17; son bir yıllık ortalama çarpan seviyesine %24.2 yakınız.*

### XUSIN F/K (Cari)



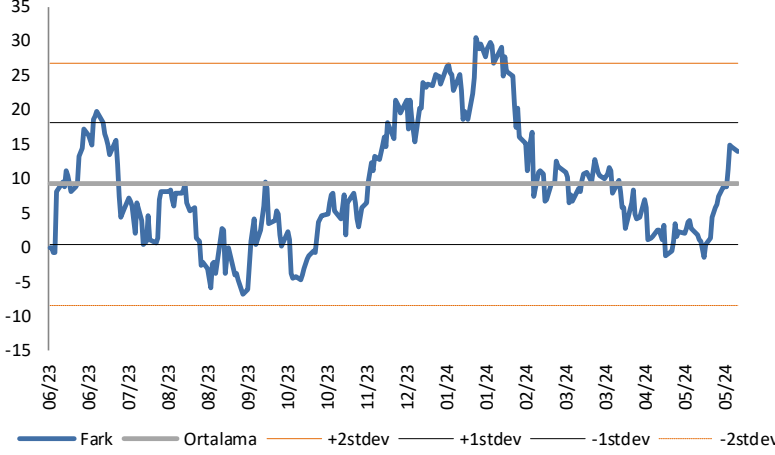
### XUSIN F/K Çarpanı (Cari)

	Son 3 Ay	Son 1 Yıl
Kapanış		10.45x
Minimum	9.15x	9.15x
Maksimum	14.89x	20.27x
Ortalama	12.00x	14.46x
Minimuma Uzaklık	1.29x	1.29x
Maksimuma Uzaklık	-4.44x	-9.82x
Performans	-31.5%	-22.0%

*Mevcut durumda, son üç aylık ortalama çarpan seviyesine %15; son bir yıllık ortalama çarpan seviyesine %38.4 yakınız.*

## BIST vs MSCI GOÜ Piyasa Göstergeleri

### BIST100 - MSCI GOÜ

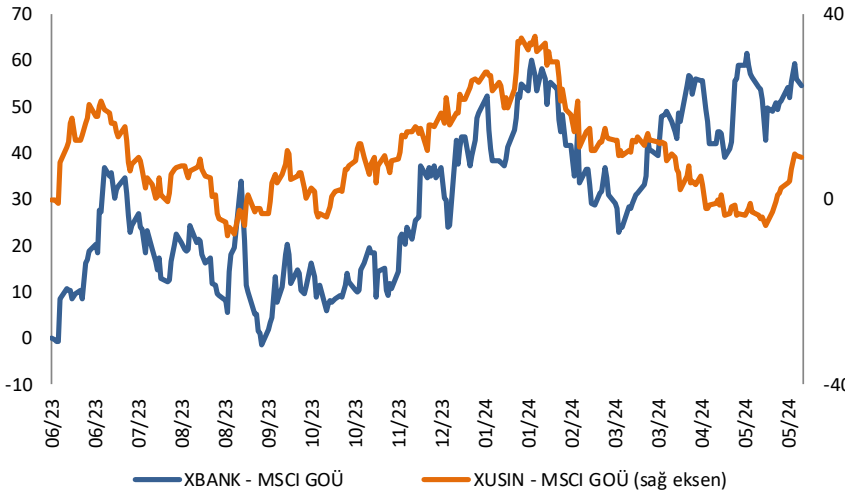


#### BIST 100 - MSCI GOÜ Endeksi Farkı (Normalize Edilmiş)

	Son 3 Ay	Son 1 Yıl
Kapanış		13.94
Minimum	-1.4	-6.9
Maksimum	14.9	30.5
Ortalama	6.0	9.3
Minimuma Uzaklık	15.4	20.8
Maksimuma Uzaklık	-1.0	-16.6
Performans	3.6%	7.2%

*Mevcut durumda, son üç aylık ortalama seviyeye 7.9 puan; son bir yıllık ortalama seviyeye 4.7 puan yakınız.*

### XBANK - MSCI GOÜ / XUSIN - MSCI GOÜ

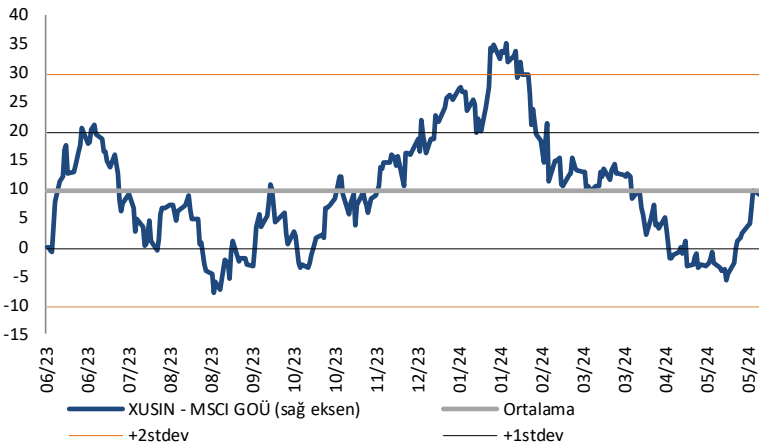


#### XBANK - MSCI GOÜ Bankacılık Endeksi Farkı (Normalize Edilmiş)

	Son 3 Ay	Son 1 Yıl
Kapanış		54.5
Minimum	22.8	-1.3
Maksimum	61.7	61.7
Ortalama	46.5	30.0
Minimuma Uzaklık	31.7	55.8
Maksimuma Uzaklık	-7.2	-7.2
Performans	-1.4%	6.8%

*Mevcut durumda, son üç aylık ortalama seviyeye 8 puan; son bir yıllık ortalama seviyeye 24.4 puan yakınız.*

### XUSIN - MSCI GOÜ Sanayi Endeksi



#### XUSIN - MSCI GOÜ Sanayi Endeksi Farkı (Normalize Edilmiş)

	Son 3 Ay	Son 1 Yıl
Kapanış		8.9
Minimum	-5.7	-7.8
Maksimum	14.3	35.2
Ortalama	4.3	9.7
Minimuma Uzaklık	14.6	16.7
Maksimuma Uzaklık	-5.4	-26.3
Performans	4.0%	3.8%

*Mevcut durumda, son bir yıllık ortalama seviyeye 0.8 puan uzağız.*



Haftalık Veri Takvimi						
Tarih	TSİ	Ülke	Açıklanacak Veri	Dönemi	Beklenti	Önceki
3 Haziran	02:50	Japonya	Sermaye Harcamaları (Yıllık)	1Ç	12,0%	16,4%
3 Haziran	03:30	Japonya	Jibun Bank İmalat PMI (Final)	Mayıs	-	50,5
3 Haziran	04:45	Çin	Caixin İmalat PMI	Mayıs	51,6	51,4
3 Haziran	10:00	Euro Bölgesi	AMB Üyesi Simkus'un Konuşması	-	-	-
3 Haziran	10:00	Türkiye	S&P Global/ICI İmalat PMI	Mayıs	-	49,3
3 Haziran	10:00	Türkiye	TÜFE (Aylık)	Mayıs	3,0%	3,18%
3 Haziran	10:00	Türkiye	TÜFE (Yıllık)	Mayıs	74,8%	69,8%
3 Haziran	10:00	Türkiye	ÜFE (Aylık)	Mayıs	-	3,6%
3 Haziran	10:00	Türkiye	ÜFE (Yıllık)	Mayıs	-	55,66%
3 Haziran	11:00	Euro Bölgesi	HCOB İmalat PMI (Final)	Mayıs	47,4	47,4
3 Haziran	16:45	ABD	S&P Global İmalat PMI (Final)	Mayıs	50,9	50,9
3 Haziran	17:00	ABD	İnşaat Harcamaları (Aylık)	Nisan	0,2%	-0,2%
3 Haziran	17:00	ABD	ISM İmalat	Mayıs	49,7	49,2
3 Haziran	17:00	ABD	ISM Ödenen Fiyatlar	Mayıs	60	60,9
3 Haziran	17:00	ABD	ISM Yeni Siparişler	Mayıs	-	49,1
3 Haziran	17:00	ABD	ISM İstihdam	Mayıs	-	48,6
4 Haziran	17:00	ABD	JOLTS İş Olanakları	Nisan	8400k	8488k
4 Haziran	17:00	ABD	Fabrika Siparişleri	Nisan	0,7%	1,6%
4 Haziran	17:00	ABD	Çekirdek Fabrika Siparişleri	Nisan	-	0,5%
4 Haziran	17:00	ABD	Dayanıklı Mal Siparişleri (Final)	Nisan	0,7%	0,7%
4 Haziran	17:00	ABD	Çekirdek Dayanıklı Mal Siparişleri (Final)	Nisan	-	0,4%
5 Haziran	03:30	Japonya	Jibun Bank Hizmet PMI (Final)	Mayıs	-	53,6
5 Haziran	04:45	Çin	Caixin Hizmet PMI	Mayıs	52,6	52,5
5 Haziran	11:00	Euro Bölgesi	HCOB Hizmet PMI (Final)	Mayıs	53,3	53,3
5 Haziran	12:00	Euro Bölgesi	ÜFE (Aylık)	Nisan	-0,5%	-0,4%
5 Haziran	12:00	Euro Bölgesi	ÜFE (Yıllık)	Nisan	-5,3%	-7,8%
5 Haziran	14:00	ABD	MBA Mortgage Başvuruları	31.May	-	-5,7%
5 Haziran	15:15	ABD	ADP Tarım Dışı İstihdam	Mayıs	180k	192k
5 Haziran	16:45	ABD	S&P Global Hizmet PMI (Final)	Mayıs	54,8	54,8
5 Haziran	17:00	ABD	ISM Hizmetler Endeksi	Mayıs	51	49,4
5 Haziran	17:00	ABD	ISM Hizmetler Ödenen Fiyatlar	Mayıs	-	59,2
5 Haziran	17:00	ABD	ISM Hizmetler İstihdamı	Mayıs	-	45,9
5 Haziran	17:00	ABD	ISM Hizmetler Yeni Siparişler	Mayıs	-	52,2
6 Haziran	12:00	Euro Bölgesi	Perakende Satışlar (Aylık)	Nisan	0,2%	0,8%
6 Haziran	12:00	Euro Bölgesi	Perakende Satışlar (Yıllık)	Nisan	0,3%	0,7%
6 Haziran	15:15	Euro Bölgesi	AMB Refinansman Faizi	06.Haz	4,3%	4,5%
6 Haziran	15:15	Euro Bölgesi	AMB Marjinal Fonlama Faizi	06.Haz	4,5%	4,75%
6 Haziran	15:15	Euro Bölgesi	AMB Mevduat Faizi	06.Haz	3,75%	4,0%
6 Haziran	15:30	ABD	Ticaret Dengesi (Milyar Dolar)	Nisan	-75,1	69,4
6 Haziran	15:30	ABD	Haftalık İşsizlik Maaşı Başvuruları	01.Haz	220k	219k
6 Haziran	15:30	ABD	Devam Eden İşsizlik Başvuruları	25.May	-	1791k
6 Haziran	15:45	Euro Bölgesi	AMB Başkanı Lagarde'in Konuşması	-	-	-
7 Haziran	-	Çin	İhracat (Yıllık)	Mayıs	5,1%	1,5%
7 Haziran	-	Çin	İthalat (Yıllık)	Mayıs	4,7%	8,4%
7 Haziran	-	Çin	Ticaret Dengesi (Milyar Dolar)	Mayıs	71,5	72,35
7 Haziran	02:30	Japonya	Hane Halkı Harcamaları (Yıllık)	Nisan	0,6%	-1,2%
7 Haziran	08:00	Japonya	Öncü Endeks	Nisan	111,7	112,2
7 Haziran	10:00	Euro Bölgesi	AMB Üyesi Nagel'in Konuşması	-	-	-
7 Haziran	11:00	Euro Bölgesi	AMB Üyesi Schnabel'in Konuşması	-	-	-
7 Haziran	12:00	Euro Bölgesi	GSYİH (Çeyreklik, Final)	1Ç	0,3%	0,3%
7 Haziran	12:00	Euro Bölgesi	GSYİH (Yıllık, Final)	1Ç	0,4%	0,4%
7 Haziran	12:00	Euro Bölgesi	İstihdam (Çeyreklik, Final)	1Ç	-	0,3%
7 Haziran	12:00	Euro Bölgesi	İstihdam (Yıllık, Final)	1Ç	-	1,0%
7 Haziran	15:30	ABD	Tarım Dışı İstihdam	Mayıs	180k	175k
7 Haziran	15:30	ABD	İşsizlik Oranı	Mayıs	3,9%	3,9%
7 Haziran	15:30	ABD	Ortalama Saatlik Kazançlar (Aylık)	Mayıs	0,3%	0,2%
7 Haziran	15:30	ABD	Ortalama Saatlik Kazançlar (Yıllık)	Mayıs	3,9%	3,9%
7 Haziran	17:00	ABD	Toptan Satışlar (Aylık)	Nisan	-	-1,3%
7 Haziran	17:00	ABD	Toptan Stoklar (Aylık, Final)	Nisan	-	0,2%
7 Haziran	17:30	Türkiye	Nakit Bütçe Dengesi (Milyar TL)	Mayıs	-	-237,0
7 Haziran	19:00	ABD	Fed Üyesi Cook'un Konuşması	-	-	-

Kaynak: Bloomberg, TCMB, TÜİK, HLY Araştırma, Foreks Türkiye

# AKLIN YOLU AÖS

**AÖS, Google Play ve App Store'da!**  
Geç kalmadan akıllı telefonunuza yükleyin.

Sonuç veren yatırım kararlarının  
püf noktası, finans piyasalarını  
doğru yorumlamaktır.  
Kişisel finansal asistanınız  
AÖS'le tanışın,  
akıl odaklı öneriler sayesinde  
yatırım deneyiminizi iyileştirin.



## Halk Yatırım Araştırma



Halkyatirimarastirma@halkyatirim.com.tr



+90 216 285 09 00

## Halk Yatırım Araştırma

Banu KIVCI TOKALI	Araştırma Direktörü	BTokali@halkyatirim.com.tr +90 216 547 81 88
İlknur TURHAN	Müdür Perakende, Cam, Çimento, GYO, Mobilya, Gıda	ITurhan@halkyatirim.com.tr +90 216 547 81 85
Ayşegül BAYRAM	Yönetmen Strateji, Telekom, Madencilik, Savunma, Yazılım, Teknoloji, Enerji, Tarım, Mühendislik - Taahhüt	ABayram@halkyatirim.com.tr +90 216 547 87 30
Yasin SARIHAN	Uzman Otomotiv, Dayanıklı Tüketim, Gıda & İçecek, Enerji	YSarihan@halkyatirim.com.tr +90 216 547 87 26
İdil Su KESKEN SÖNMEZ	Uzman Bankacılık	İdiIS@halkyatirim.com.tr +90 216 547 81 70
Kerem DEMİRTAŞ	Uzman Havacılık	KDEMIRTAS@halkyatirim.com.tr +90 216 547 87 45

## ÇEKİNCE

Bu rapor ve yorumlardaki yazılar, bilgiler ve grafikler yalnızca bilgi edinilmesi amacıyla derlenmiştir. Burada yer alan yatırım bilgi, yorum ve tavsiyeleri yatırım danışmanlığı kapsamında değildir. Yatırım danışmanlığı hizmeti, yetkili kuruluşlar tarafından kişilerin risk ve getiri tercihleri dikkate alınarak kişiye özel, imzalanacak yatırım danışmanlığı sözleşmesi çerçevesinde sunulmaktadır. Burada yer alan yorum ve tavsiyeler ise genel niteliktedir. Bu tavsiyeler mali durumunuz ile risk ve getiri tercihlerinize uygun olmayabilir. Bu nedenle, sadece burada yer alan bilgilere dayanarak yatırım kararı verilmesi beklentilerinize uygun sonuçlar doğurmayabilir. Halk Yatırım, bu bilgilerin doğru, eksiksiz ve değişmez olduğunu garanti etmez, bilgi eksikliği ve yanlışlığından hiçbir şekilde sorumlu tutulamaz. Raporda yer alan ifadeler, hiçbir şekilde alış veya satış teklifi olarak değerlendirilemez. Halk Yatırım'ın rapordaki bilgiler dolayısıyla ortaya çıkabilecek doğrudan ve dolaylı kazanç ve zararlarla ilgili herhangi bir sorumluluğu yoktur. Bu ileti 05 Kasım 2014 tarih ve 29166 sayılı Resmi Gazetede yayınlanan ve 01 Mayıs 2015 tarihinde yürürlüğü giren "Elektronik Ticaretin Düzenlenmesi Hakkında" çıkan kanunun 2.Maddesi c bendinde belirtilen Ticari Elektronik ileti kapsamında değildir.